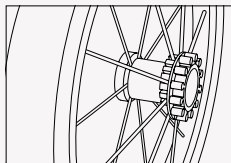
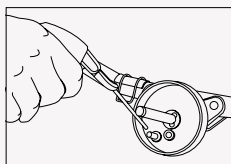


C-SERIES

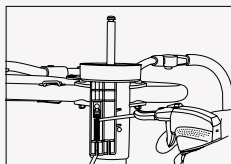
SERVICE BREMSSEN



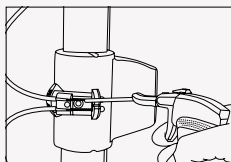
Überprüfen und stellen Sie sicher, dass alle Bremsklötze korrekt auf der Nabe stecken.



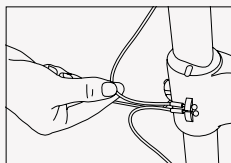
Entfernen Sie die Hinterräder und fetten Sie deren Achsen ein. Betätigen Sie die Bremse und ölen Sie den Bremszapfen an den beiden Hinterradaufhängungen.



Ölen Sie die Bremsfedern und die Bremsbolzen, indem Sie Öl in die Öffnung für die Bremsleitung an den beiden Hinterradaufhängungen sprühen.



Sprühen Sie Öl in die zwei Bremsleitungen am Bremspedal und links/rechts in die Öffnung des Bremspedals.



Kontrollieren Sie, ob die Bremsseile nicht geknickt sind und einwandfrei funktionieren. Aktivieren Sie die Bremse und wiederholen Sie den Vorgang.

ANGELCAB