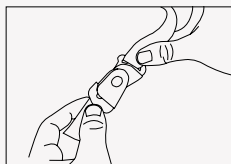
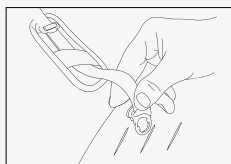


FUSSSACK

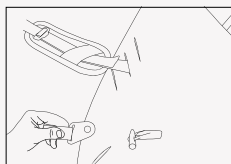
WARNHINWEISE



Öffnen Sie bitte das Gurtsystem und trennen den Schulter- vom Beckengurt. Das Gurtsystem setzt sich nun aus fünf einzelnen Komponenten zusammen.



Führen Sie die beiden Schultergurte inklusive Gurtpolster durch die Gurtschlitze des Fußsacks. Wiederholen Sie den Vorgang bitte auch mit beiden Beckengurten.



Anschließend führen Sie bitte die Gurtschließe durch den Gurtschlitz. Danach kann ebenfalls das Schließenpolster durchgezogen werden.



Nun können Sie das Gurtsystem erneut schließen.



Durch das Zusammenführen der Knebelknöpfe an der Kopfseite können Sie eine Kapuze schaffen. Mit den seitlichen Knebelknöpfen lässt sich die Lasche ebenfalls hochgeklappt befestigen.

ANGELCAB