

ANGELCAB

ANGELCAB HERA
BEDIENUNGSANLEITUNG

01.

—VORWORT

Die ANGELCAB Hera Babytrage ist eine hybride Komforttrage und gewährleistet eine ergonomische und bequeme Sitzhaltung für Babys ab vier Wochen bis drei Jahre. Sie besteht vollständig aus natürlichen Materialien. Das Kreuzköpertextil aus biologischer Baumwolle schmiegt sich besonders schön an. Dank verstellbarem Steg sowie einer Sicherheitsschließe von Austri Alpin® ist unsere Babytrage einfach in der Handhabung, besonders sicher und bietet den besten Tragekomfort für Sie und Ihr Baby. Babys lieben es getragen zu werden, denn die unmittelbare Nähe stillt ihr Grundbedürfnis nach Geborgenheit und fördert gleichzeitig Selbstsicherheit und Selbständigkeit. Richtiges Tragen unterstützt eine für Babys optimale Haltung und ist deshalb auch für deren körperliche Entwicklung enorm wichtig.

Babys kommen mit leicht gerundeter Wirbelsäule zur Welt, diese muss sich nun langsam strecken: ein behutsamer Prozess, der mehr als ein Jahr in Anspruch nimmt. Direkt nach der Geburt nehmen Babys in Rückenlage oder beim Hochnehmen die Haltung ein, die insbesondere für die Reifung der Hüftpfannen ideal ist: die sogenannte Anhock—Spreiz—Haltung. Tragen begünstigt diese Haltung und den Reifungsprozess auf natürliche Weise. Ab Sitzalter können Sie die Rückentrageweise verwenden und im Alltag noch mehr Flexibilität genießen.

–KUNDENSERVICE

Für Ihre Fragen finden Sie Antworten auf WWW.ANGELCAB.DE

Wir stehen Ihnen gern bei jeglichen Fragen, Bedenken oder Kommentaren zu unseren Produkten und Dienstleistungen zur Verfügung und freuen uns, wenn Sie Kontakt mit unserem Kundenservice–Team aufnehmen. Ihr Feedback ist uns stets willkommen und hilft uns, unsere Produkte und Dienstleistungen stetig zu verbessern.

KONTAKTIEREN SIE UNS

TELEFON →

E—MAIL →

KONTAKTFORMULAR →

+49 (0) 30 41209 555,
MO—FR 10:00—18:00 UHR
SERVICE@ANGELCAB.DE
WWW.ANGELCAB.DE/
KONTAKT

—INHALT



01. —VORWORT & KUNDENSERVICE		02
02. —ALLGEMEINE SICHERHEITSHINWEISE		08
03. —DIE ANGELCAB HERA		16
04. —EINZELHEITEN	Gepolsterte Schultergurte Ergonomische Schulterträger Stufenlos mitwachsend Ergonomischer Hüftgurt mit Austri Alpin® Verschluss Zertifizierte Naturmaterialien Multifunktionale Kopf– und Nackenstütze	18
05. —ANLEITUNGEN	Anleitungen vor dem Bauch Anleitungen auf dem Rücken Einstellungen für kleine Babys	20 22 24
06. —PFLEGEHINWEISE		26

02.

–ALLGEMEINE SICHERHEITSHINWEISE

Lesen Sie vor dem Zusammensetzen und dem Gebrauch der Komforttrage die Bedienungsanleitung sorgfältig durch. Die Komforttrage ist für Babys ab 3,5 kg bis maximal 18 kg ausgelegt. Die Babytrage darf nicht für Babys genutzt werden, die weniger als 3,5 kg wiegen und weniger als 56 cm Körpergröße aufweisen.

–WICHTIG! DIE ANWEISUNGEN FÜR EINEN SPÄTEREN ZEITPUNKT AUFBEWAHREN.

–WARNUNG! HERAUSFALL– UND ERSTICKUNGSGEFAHR.

HERAUSFALLGEFAHR – BABYS KÖNNEN DURCH EINE ZU GROSSE BEINÖFFNUNG RUTSCHEN ODER AUS DER TRAGE FALLEN.

01. Vor jeder Verwendung sicherstellen, dass sämtliche Verschlüsse geschlossen sind.
02. Seien Sie besonders vorsichtig, wenn Sie sich nach vorne beugen oder laufen.
03. **Niemals** nach vorne bücken, sondern in die Knie gehen.
04. Für Säuglinge unter 3,5kg nicht verwenden.
05. Die Komforttrage ist für Babys zwischen 3,5kg – 18kg ausgelegt.
06. Um das Risiko des Herausfallens zu vermeiden, stellen Sie sicher, dass das Kind sicher im Sitz positioniert ist.
07. **NIEMALS** IHR KIND UNBEAUF SICHTIGT in oder in der Nähe der ANGELCAB Komforttrage lassen.

ERSTICKUNGSGEFAHR — Babys unter 4 Monaten können in diesem Produkt ersticken, wenn deren Gesicht stark an Ihren Körper gedrückt wird.

01. Binden Sie Ihr Baby nicht zu eng an Ihren Körper.
02. Achten Sie auf ausreichend Bewegungsfreiheit des Kopfes.
03. Halten Sie das Gesicht Ihres Babys stets von jeglichen Behinderungen frei.
04. Lassen Sie den Säugling in der Fronttraggeweise in Blickrichtung nicht schlafen.

-
- WARNUNG!**
01. Überwachen Sie Ihr Kind kontinuierlich und stellen Sie sicher, dass Mund und Nase frei sind.
 02. Bei Frühgeborenen, bei Babys mit niedrigem Geburtsgewicht oder gesundheitlichen Problemen fragen Sie einen Arzt, bevor Sie dieses Produkt verwenden.
 03. Stellen Sie sicher, dass das Kinn Ihres Kindes nicht auf der Brust ruht und seine Atmung nicht eingeschränkt ist, was zu einem Erstickenrisiko führen könnte.
 04. Ihr Gleichgewicht kann durch Ihre Körperbewegung oder die Bewegung des Kindes beeinträchtigt werden.
 05. Bitte seien Sie vorsichtig, wenn Sie sich bücken, nach vorne oder zur Seite beugen.
 06. Sorgen Sie dafür, dass Ihr Baby seine Finger nicht in eine Schnallenöffnung steckt.
 07. **Niemals** Ihr Kind unbeaufsichtigt in oder in der Nähe der ANGELCAB Komforttrage lassen.
 08. Babytrage ist nicht für eine Nutzung bei sportlichen Aktivitäten (z.B. Laufen, Radfahren, Schwimmen oder Skifahren) geeignet.

WICHTIG

LESEN SIE DIESE HINWEISE SORGFÄLTIG VOR DER BENUTZUNG UND BEWAHREN SIE SIE AUF. WENN SIE DIESE HINWEISE NICHT BEACHTEN, KANN DIE SICHERHEIT IHRES KINDES BEEINTRÄCHTIG WERDEN.

DIE IN DEM VORLIEGENDEN DOKUMENT ENTHALTENEN INFORMATIONEN KÖNNEN SICH JEDERZEIT OHNE ANKÜNDIGUNG ÄNDERN. ANGELCAB GMBH IST NICHT FÜR TECHNISCHE FEHLER ODER AUSLASSUNGEN IN DEM VORLIEGENDEN DOKUMENT VERANTWORTLICH.

DAS ERWORBENE PRODUKT KANN VON DEM IN DIESER BEDIENUNGSANLEITUNG BESCHRIEBENEN PRODUKT ABWEICHEN. DIE AKTUELLE FASSUNG DER BEDIENUNGSANLEITUNG ERHALTEN SIE AUF ANFRAGE VON UNSEREN KUNDENSERVICE ODER UNTER WWW.ANGELCAB.DE

Vorsichtsmaßnahmen bei der Nutzung der ANGELCAB Hera Babytrage:

01. **Niemals** Ihr Kind unbeaufsichtigt in oder in der Nähe der ANGELCAB Komforttrage lassen.
02. **Niemals** die Komforttrage verwenden, wenn Ihr Gleichgewicht oder Ihre Beweglichkeit aufgrund von Training, Schläfrigkeit oder gesundheitlichen Beschwerden beeinträchtigt sind.
03. **Niemals** die Komforttrage beim Kochen oder bei Reinigungsarbeiten verwenden, wenn die Babytrage dabei mit einer Wärmequelle oder Reinigungsmitteln in Berührung kommen könnte.
04. **Niemals** die Komforttrage beim Autofahren oder als Beifahrer in einem Auto tragen. Achten Sie beim Trinken heißer Getränke darauf, während der Nutzung der Babytrage kein heißes Getränk auf das Baby zu schütten.
05. Öffnen Sie nie den Hüftgurt solange sich das Baby in der Komforttrage befindet. Seien Sie sich bewusst, dass das Risiko aus der Babytrage zu fallen mit zunehmender Aktivität des Kindes steigt.
06. Tragen Sie immer nur ein Kind auf einmal in der Babytrage. Benutzen/Tragen Sie nie mehr als eine Trage gleichzeitig.
07. Das Kinn Ihres Babys darf **niemals** auf dessen Brust aufliegen, da die Luftröhre hierdurch teilweise blockiert wird. Unter dem Kinn Ihres Babys sollte jederzeit mindestens zwei Finger breit Abstand sein.
08. Die tragende Person muss sicherstellen, dass das Baby zu JEDER ZEIT ungehindert und frei atmen kann.
09. Zu früh geborene Säuglinge, Säuglinge mit Atembeschwerden und Säuglinge unter 4 Monaten haben physiologisch bedingt ein erhöhtes Erstickenrisiko.
10. Achten Sie auf die richtige Position Ihres Babys einschließlich dessen Beine. Die Position des Babys muss regelmäßig kontrolliert werden, um sicherzustellen, dass das Baby richtig, mittig, in der Anhock—Spreiz—haltung und mit gehobenem Kopf in der Komforttrage sitzt und nicht nach unten oder zur Seite einknickt.

11. Der Kopf Ihres Babys muss mit dem Nackenpolster gestützt werden, bis es über eine gute Kopf- und Nackenkontrolle verfügt.
12. Bitte achten Sie regelmäßig darauf, dass die Beine und Füße Ihres Babys in der Komforttrage nicht eingeeengt werden.
13. Um einen möglichen Druck auf den Bauch zu vermeiden und die Nahrungsaufnahme und Verdauung zu fördern, empfehlen wir, die Babytrage in den 30 Minuten nach dem Stillen oder Füttern nicht zu verwenden.
14. Die Babytrage muss so getragen werden, dass das Kind seinen Kopf bewegen kann, ohne dass sein Gesicht gegen Ihren Körper gepresst wird.
15. Bei Verwendung der Kopfstütze achten Sie bitte darauf, dass diese den Kopf Ihres Babys NICHT komplett bedeckt und kontrollieren Sie Ihr Baby regelmäßig.
16. Stellen Sie sicher, dass ausreichend Öffnung für eine gute Luftzufuhr vorhanden ist.
17. Stellen Sie sicher, dass die Finger des Babys nicht in einer Schnallenöffnung oder einer Lücke gefangen sind und sich das Baby so verletzen könnte.
18. Schließen Sie die Schnallen komplett, wenn die Babytrage nicht genutzt wird. Bewahren Sie die Babytrage bei Nichtverwendung vor Kindern geschützt auf.
19. Versichern Sie sich vor jedem Gebrauch, dass alle Schnallen, Verschlüsse, Gurte und Einstellmöglichkeiten gesichert sind.
20. Verwenden Sie die Babytrage nie, wenn Stoffe, Verschlüsse oder Schnallen beschädigt sind.
21. Untersuchen Sie Ihr Produkt vor jeder Verwendung auf gerissene Nähte, gerissene Gurte oder Stoffe sowie auf beschädigte Verschlüsse.
22. Prüfen Sie bei der Verwendung regelmäßig, dass Gurte und Schnallen funktionsfähig sind, sicher schließen und richtig anliegen.

23. Wir raten davon ab, die Positionen zu ändern, während Ihr Baby in der Komforttrage sitzt. Nehmen Sie Ihr Baby aus der Komforttrage, bevor Sie die Position der Komforttrage ändern.
24. Wenn Sie sich darin üben, Ihr Baby in die Komforttrage zu setzen, sollten Sie dies über einem Bett oder einer anderen weichen Fläche und mit Hilfe eines anderen Erwachsenen tun.
25. Das An- und Ablegen der Babytrage sollte, wann immer das möglich ist, an einem sicheren Ort und in der Nähe eines sicheren Ablageplatzes für das Baby erfolgen.
26. Seien Sie besonders vorsichtig, wenn das Baby auf dem Rücken getragen wird.
27. Kleinere Kinder und Erwachsene mit langem Oberkörper sollten den Hüftgurt höher am Körper tragen, sodass der Kopf nahe genug positioniert ist, wenn es vorne getragen wird.
28. Die Komforttrage sollte erst verwendet werden, wenn die tragende Person die Anweisungen und Sicherheitsfunktionen richtig verstanden hat und mit der Nutzung der Komforttrage vertraut ist.
29. Diese Komforttrage darf nur von Erwachsenen in einem gesundheitlich guten Zustand verwendet werden. Als Faustregel gilt, dass eine gesunde Person in der Lage ist, 20% ihres eigenen Körpergewichts in Form eines klassischen Rucksacks zu tragen. Die Komforttrage darf nicht von Personen mit gesundheitlichen Problemen verwendet werden, welche die sichere Verwendung dieses Produkts beeinträchtigen könnten.
30. Wenn das Tragen in der Komforttrage zu Schulter-, Rücken- oder Nackenproblemen führt, die Verwendung einstellen und ärztlichen Rat einholen.
31. Stellen Sie, wenn Ihr Baby nach einer gewissen Zeit Zeichen von Unbehagen von sich gibt, die Verwendung Ihrer Komforttrage so lange ein, bis Ihr Baby problemlos getragen werden kann.
32. Ihrem Kind könnte in dieser Komforttrage zu warm werden. Achten Sie bitte bei der Auswahl der Kleidung Ihres Kindes

auf die richtigen, wenn möglich natürlichen Materialien.

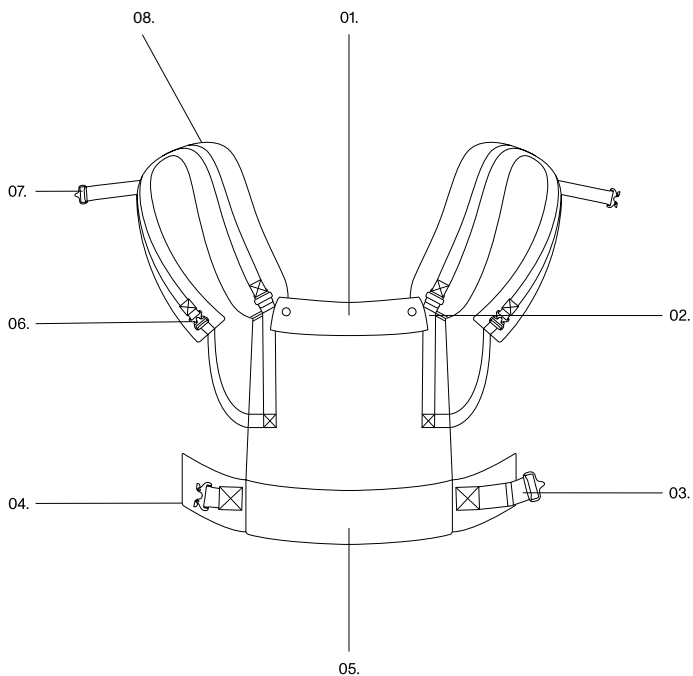
33. Überprüfen Sie die Körpertemperatur Ihres Babys, indem Sie seinen Körper mit der Hand berühren.
34. Die Angaben zu Altersklassen in Monaten sind nur allgemeine Richtlinien und die Entwicklung jedes Kindes verläuft anders. Bitte überprüfen Sie, ob Ihr Baby den nötigen Anforderungen entspricht.

03.

03. – DIE ANGELCAB HERA

–EINZELHEITEN	Gepolsterte Schultergurte		20
	Ergonomische Schulterträger		
	Stufenlos mitwachsend		
	Ergonomischer Hüftgurt mit Austri Alpin® Verschluss		
	Zertifizierte Naturmaterialien		
	Multifunktionale Kopf– und Nackenstütze		
–KOMPONENTEN	Kopfstütze		01.
	Bänder mit Leitersteg		02.
	Gurtschließe		03.
	Sicherungsgummi		04.
	Hüftgurt		05.
	Trägerschnalle		06.
	Rückenschnalle		07.
	Schulterpolster		08.
–SPEZIFIKATIONEN	Geeignet für Gewicht	3,5kg – 18kg	
	Geeignet für Größe	56cm – 104cm	
	Schulterträger	15cm breit auslaufend	
	Höhenverstellung	30cm – 41cm	
	Breitenverstellung	24cm – 45cm	
	Ergonomischer Hüftgurt	60cm – 140cm / 11cm Breite	

—DIE ANGELCAB HERA



EINZELHEITEN

GEPOLSTERTE SCHULTERBURTE

Mit Gummikokos weich gepolsterte und an die Körperform angepasste Schultergurte. Die Formstabilität der Kokosfaser begünstigt den flachen Schnitt der Polster, sodass ein angenehmes Tragen unter einer Jacke oder einem Rucksack ebenfalls möglich ist.

ERGONOMISCHE SCHULTERTRÄGER

Die breit auffächerbaren Schulterträger sorgen für eine gleichmäßige Gewichtsverteilung auf der Hüfte sowie dem Rücken und schmiegen sich an die individuelle Körperform an. Der feste Sitz erhöht nicht nur den Tragekomfort sondern auch die Sicherheit. Durch die formstabile Kokosfaserpolsterung der Schulterträger aus elastischem Kreuzkörper wird das Gewicht Ihres Kindes optimal verteilt und sorgt für maximalen Sitz— sowie Tragekomfort.

STUFENLOS MITWACHSEND

Sowohl die Stegbreite, die Rückenfläche als auch die Nackenweite lassen sich stufenlos und damit ganz individuell an die Größe des Kindes anpassen— optimale Unterstützung für Ihr Baby und einen perfekten Fit für Eltern.

ERGONOMISCHER HÜFTGURT MIT AUSTRI ALPIN® VERSCHLUSS

Der breite und mit Gummikokos gepolsterter Hüftgurt lässt sich individuell größenverstellen und sorgt für zusätzliche Gewichtsverteilung, auch bei einem Gewicht von 18kg. Eine Schlaufe am Gurtende ermöglicht das einfache Aufrollen der Gurtbandenden. Der Gurt wird mit einer innovativen und einfach zu bedienenden Sicherheitsschließe von AUSTRI ALPIN® geschlossen. Der patentierte Schließmechanismus bietet höchste Sicherheit gegen unbeabsichtigtes Öffnen. Sie erlaubt ein müheloses Einrasten mit einem Klick—Geräusch.


**ZERTIFIZIERTE
NATURMATERIALIEN**

Elastischer und anschmiegsame biologische Baumwolle mit Kreuzkörperwebung. Die unbehandelten Fasern zeichnen sich durch hervorragende feuchtigkeits– als auch temperaturregulierende Eigenschaften aus.

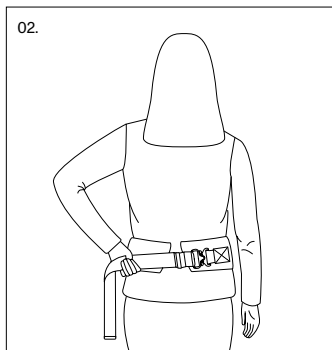
**MULTIFUNKTIONALE
KOPF– UND
NACKENSTÜTZE**

Die stabile Kopfstütze gestattet den Blick zu beiden Seiten und lässt sich formschön am Rückenträger anknöpfen. Wie auch das Rückentextil besteht die Kopfstütze aus weichen Baumwollkörper.


ANLEITUNGEN VOR DEM BAUCH



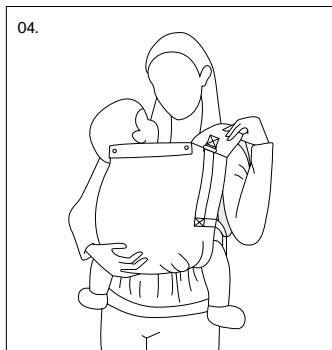
Legen Sie die voreingestellte Babytrage um.



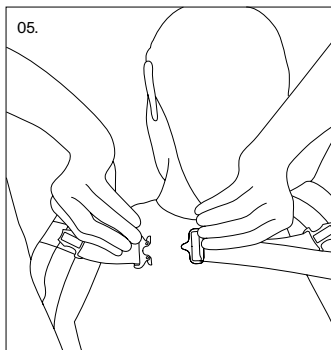
Führen Sie die Schnalle durch das Sicherheitsgummi und schließen Sie diese, bis sie deutlich eingerastet ist. Ziehen Sie den Hüftgurt fest.



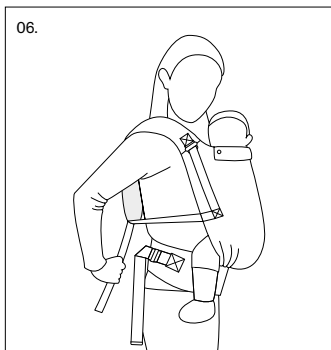
Platzieren Sie Ihr Baby auf dem Hüftgurt in Kopf–Kuss–Höhe. Der Steg sollte von Kniekehle zu Kniekehle reichen.



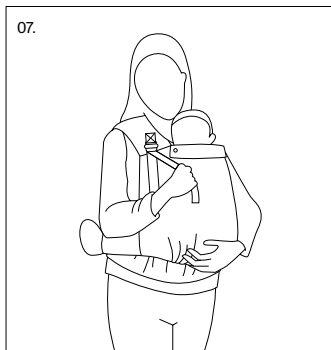
Holen Sie das Rückenteil hoch und legen Sie sich die Träger auf die Schultern. Stützen Sie Ihr Baby.



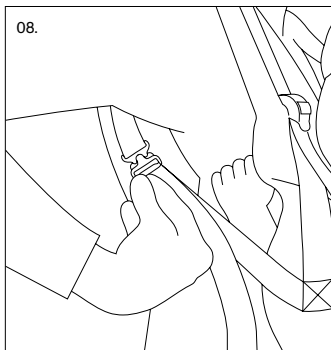
05. Schließen Sie die Rückenschnalle und ziehen Sie sie fest.



06. Ziehen Sie nun die Schulterträger fest.

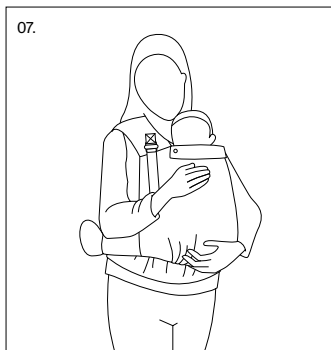


07. Optional können Sie auch die Träger oben anziehen.

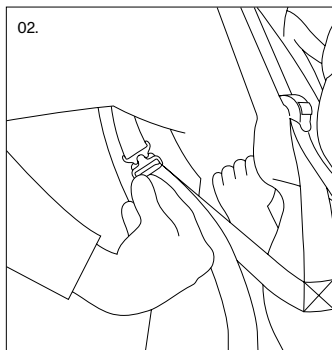


08. Um Ihr Baby aus der Trage rauszunehmen und einfacher an die Rückenschnalle heranzukommen, lösen Sie bitte die Schnallen an den Trägern.

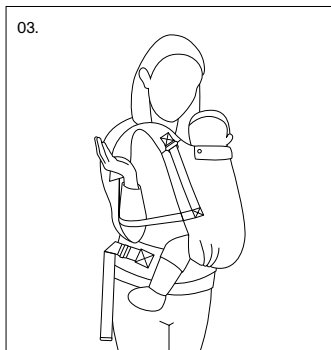
ANLEITUNGEN AUF DEM RÜCKEN



Legen Sie die Trage zunächst vor dem Bauch an.



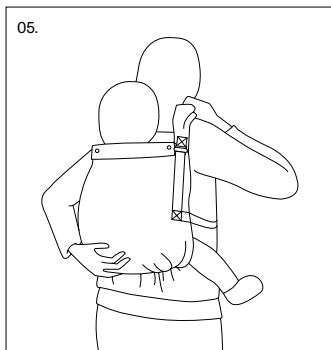
Lockern Sie alle Schnallen sowie den Hüftgurt etwas. Die Rückenschnalle bleibt bitte geschlossen.



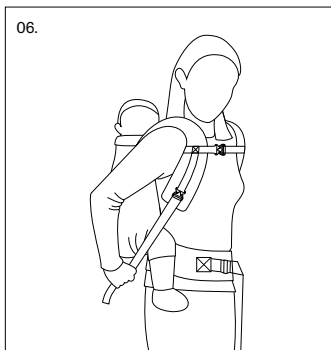
Schlüpfen Sie nun mit einem Arm oben und mit dem anderen Arm unten durch den Träger.



Schieben Sie Ihr Baby nun auf der Hüfte und weiter auf den Rücken.

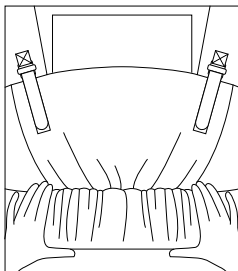


Schlüpfen Sie jetzt bitte wieder
in die Träger hinein.



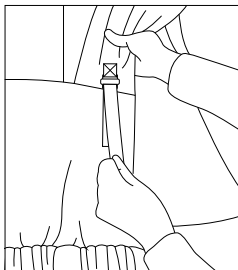
Platzieren Sie erneut Ihr Baby und
ziehen Sie alles wieder fest.

EINSTELLUNGEN FÜR KLEINE BABYS



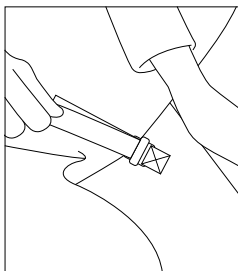
01.

Stellen Sie die Stegbreite schmaler ein, wie es für Ihr Baby passt. Als Faustregel gilt: Die Breite des Steges ist Babys Größe geteilt durch zwei.



02.

Stellen Sie die Länge des Rückenteils so ein, dass der Kopf Ihres Babys noch gut gestützt ist. Die Trage sollte etwa bis zu den Ohren reichen.



03.

Anhand der Bänder können Sie die Länge des Rückenteils einstellen.

06.

–PFLEGEHINWEISE

Material

–Bezugstoff je nach Design	100% Schafschurwolle
–Trage Basis	100% Baumwolle
–Polsterung	100% Kokosfasern
–Kordeln	Baumwolle
–Bänder	Kautschuk, Baumwolle
–Schnallen	Metall

Erstgebrauch

Die ANGELCAB HERA Babytragen sind sofort einsatzbereit und müssen vor dem ersten Gebrauch nicht gewaschen werden.

Pflegehinweise



