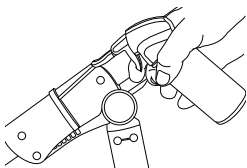
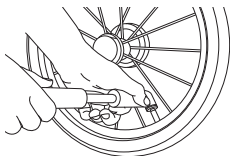


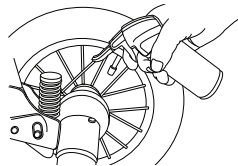
# ANGELCAB



Tropfen Sie etwas Öl zwischen die Plastikverbindungen des Gestells und hinter die Stifte des Arretierungsmechanismus.



Überprüfen Sie den Reifendruck um einen Defekt am Mantel/Luftschlauch zu vermeiden.



Sprühen Sie innen und außen als auch auf der Unterseite an den beiden Hinterrädern Öl in die Federungsauflhängung. Legen Sie den Kinderwagen um und drücken Sie von unten auf das Pedal der Feststellbremse, sodass die Federung angespannt wird. Wiederholen Sie dann das Ölen der Federungsauflhängung mit der nun angespannten Feder.



Säubern und ölen Sie die Metallstäbe, sowie den Federungsmechanismus der Vorderräder.



## SERVICE ANGELCAB U—SERIES GESTELL