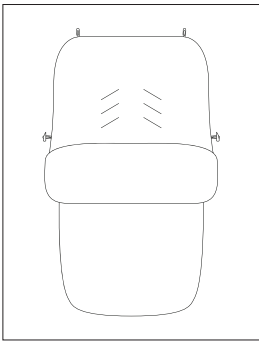


ANGELCAB

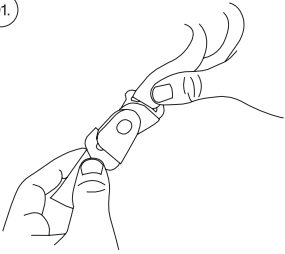
FUSSSACK
Warnhinweise

01. Öffnen Sie bitte das Gurtsystem und trennen den Schulter- vom Beckengurt. Das Gurtsystem setzt sich nun aus fünf einzelnen Komponenten zusammen.
02. Führen Sie die beiden Schultergurte inklusive Gürtelpolster durch die Gurtschlitze des Fußsacks. Wiederholen Sie den Vorgang bitte auch mit beiden Beckengurten.
03. Anschließend führen Sie bitte die Gurtschließe durch den Gurtschlitz. Danach kann ebenfalls das Schließenpolster durchgezogen werden.
04. Nun können Sie das Gurtsystem erneut schließen. Durch das Zusammenführen der Knebelknöpfe an der Kopfseite können Sie eine Kapuze schaffen. Mit den seitlichen Knebelknöpfen lässt sich die Lasche ebenfalls hochgeklappt befestigen.

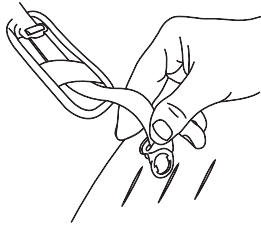
FUSSSACK
BEDIENUNGSANLEITUNG



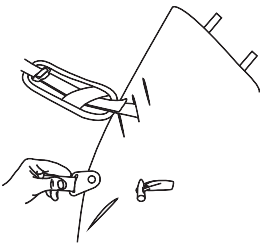
01.



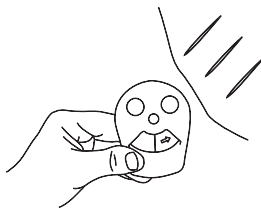
02.



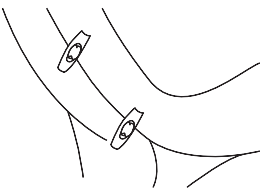
03.



04.



05.



ANGELCAB

STROLLERS AND HIGH-QUALITY BABY PRODUCTS *Made in Germany.* MO-FR.: 10-18 UHR +49 (0) 3041209555

service@angelcab.de INSTAGRAM @myangelcab