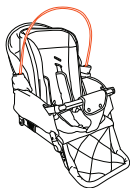
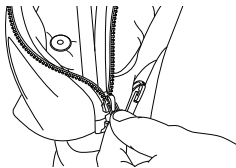


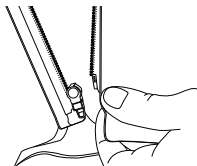
ANGELCAB



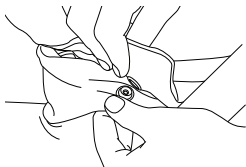
Legen Sie das Verdecktextil ¹⁵ über den vorderen, freiliegenden Verdeckbügel.



Schließen Sie den Reißverschluss.



Verbinden Sie den Reißverschluss der Verdeckverlängerung mit dem Gegenstück, welches sich unter der Endabdeckung des Verdecktextils ¹⁵ befindet.



Verbinden und schließen Sie die seitlichen Druckknöpfe des Verdecktextils mit den Gegenstücken an der Verdeckschanierabdeckung/polsterung ¹⁶.

WARNUNG!

01. Wenn Sie die Sitzeinheit bzw. die Liegewanne vom Gestell abnehmen, darf sich darin kein Kind befinden.
02. Achten Sie darauf, die Sitzeinheit nur an den seitlichen Griffmulden zu nehmen. Das Dach der Sitzeinheit, der Sitzbügel und das Fußteil sind nicht zum Heben geeignet.
03. Legen Sie keine Lasten auf das Verdeck.
04. Achten Sie darauf, die Sitzeinheit nur an den seitlichen, sich unter dem Textil befindenden Griffmulden zu nehmen. Das Dach der Sitzeinheit, der Spielbügel und die Fußstütze sind nicht zum Heben geeignet.

VERDECKTEXTIL AM SITZ ANBRINGEN UND ABNEHMEN